

INSTRUKCJA MONTAŻU

zestaw mebli ogrodowych FLORA

WARUNKI BEZPIECZNEGO UŻYTKOWANIA

Przed rozpoczęciem montażu i użytkowania należy dokładnie zapoznać się z niniejszą instrukcją.

Meble należy użytkować, konserwować, czyścić oraz przechowywać zgodnie z poniższą instrukcją. Jeżeli produkt został uszkodzony lub jakiś z elementów nie działa poprawnie należy niezwłocznie zaprzestać z korzystania z produktu. Producent nie ponosi odpowiedzialności za korzystanie z produktu niezgodnie z przeznaczeniem oraz poniższą instrukcją.

Ważne! Instrukcję należy zachować na przyszłość, by w razie potrzeby do niej wrócić.

1. Przed montażem sprawdź, czy opakowanie zawiera wszystkie elementy i czy nie są one uszkodzone. Jeśli stwierdzisz uszkodzenia lub wady, nie przeprowadzaj montażu produktu.
2. Upewnij się, że meble są ustawione na stabilnym i równym podłożu. Unikaj ustawiania ich na grząskim lub nierównym terenie, aby zapobiec przechyleniu lub przewróceniu.
3. Produkt przeznaczony jest do wyłącznie jednokrotnego montażu, nie zaleca się jego ponownego rozmontowywania i montowania.
4. Sprawdź, czy wszystkie śruby, nakrętki i elementy montażowe są dobrze dokręcone przed pierwszym użyciem. Regularnie kontroluj ich stan i dokręcaj, jeśli to konieczne.
5. Regularnie czyść meble zgodnie z zaleceniami (do czyszczenia wystarczy zwilżona miękka ściereczka z dodatkiem łagodnych detergentów). Nie należy używać czyszczenia wysokociśnieniowego oraz agresywnych chemicznie środków.
6. Chronić meble przed ekstremalnymi warunkami pogodowymi, takimi jak silne nasłonecznienie, deszcz czy mróz, które mogą uszkodzić materiał.
7. W okresach, gdy meble nie są używane, przechowuj je w suchym miejscu lub używaj wodoodpornych pokrowców ochronnych, aby zapobiec uszkodzeniu mebli przez wilgoć lub promieniowanie UV.
8. Meble należy przechowywać i użytkować w bezpiecznej odległości od źródeł ciepła, takich jak np. otwarty ogień, nagrzewnica, grill węglowy.
9. Przestrzegaj instrukcji montażu mebli, aby uniknąć uszkodzeń i zapewnić ich stabilność.
10. Nie przekraczaj podanego maksymalnego obciążenia produktu. Dopuszczalne obciążenie jednego krzesła to 120 kg równomiernego, statycznego obciążenia. Maksymalne obciążenie stolika to 50 kg.

OSTRZEŻENIE! Elementy opakowania (w tym karton, torby foliowe itd.) nie są zabawkami. Należy trzymać poza zasięgiem dzieci, istnieje ryzyko uduszenia, bądź uszczerbku na zdrowiu. Produkt zawiera małe elementy, które mogą zostać połknięte przez dzieci. Produkt powinien być używany pod nadzorem osoby dorosłej.

Producent:

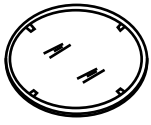
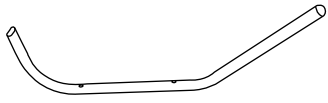

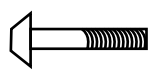



GRUPA-MG MIKOŁAJ GOCKOWIAK

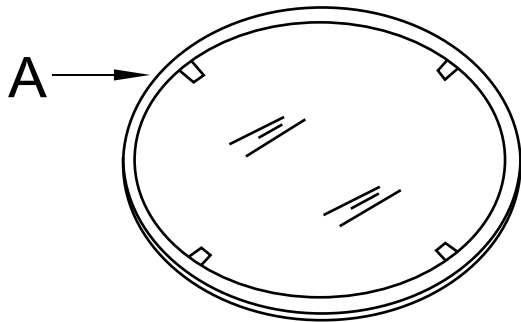
Ciele, ul. Niedźwiedzia 11

86-005 Białe Błota, Polska

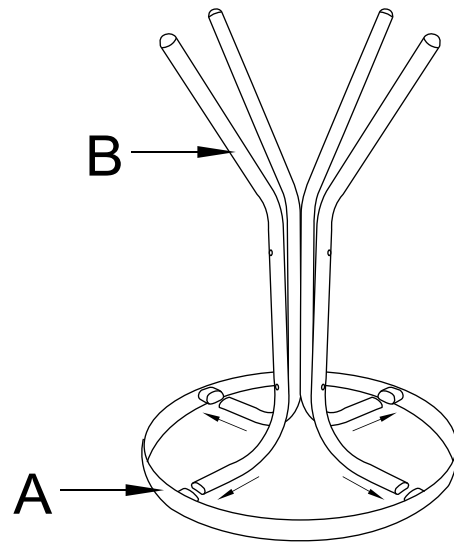
Wyprodukowano w ChRL

instrukcja montażu

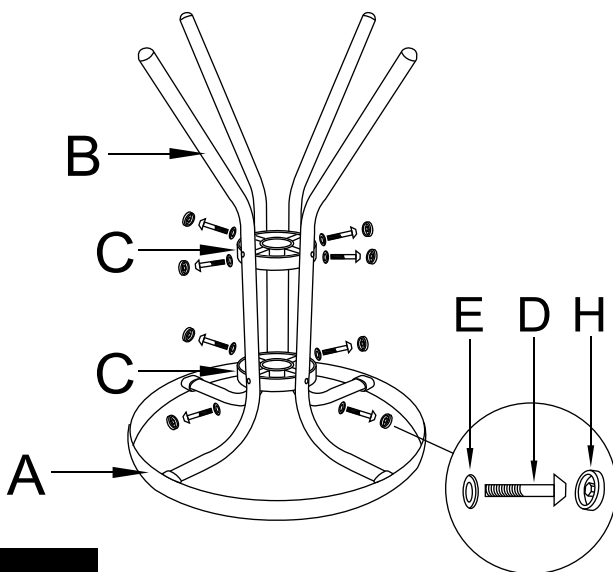
| | | | | | |
|---|---|-----|---|--|-----|
| A |  | X 1 | B |  | X 4 |
| C |  | X 2 | D |  | X 8 |
| E |  | X 8 | | | |
| G |  | X 1 | | | |
| H |  | X 8 | | | |



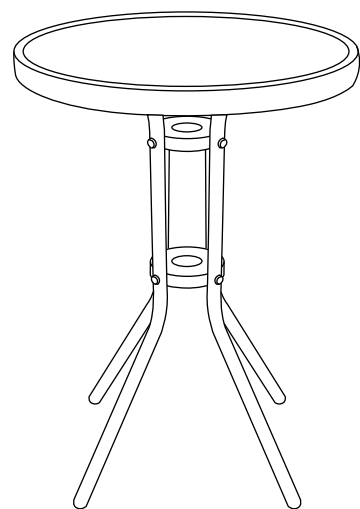
1



2



3



4

Krzesła wystarczy rozłożyć!

INSTALLATION INSTRUCTIONS

a set of garden furniture FLORA

CONDITIONS OF SAFE USE

Please read this manual carefully before installation and use.

Furniture should be used, maintained, cleaned, and stored in accordance with the following instructions. If the product is damaged or any component is not functioning properly, discontinue use immediately. The manufacturer is not responsible for any use of the product contrary to its intended use or the instructions below.

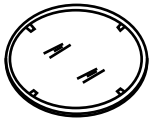
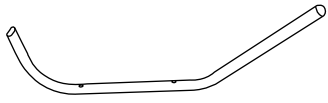

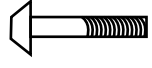



Important! Keep this manual for future reference if necessary.

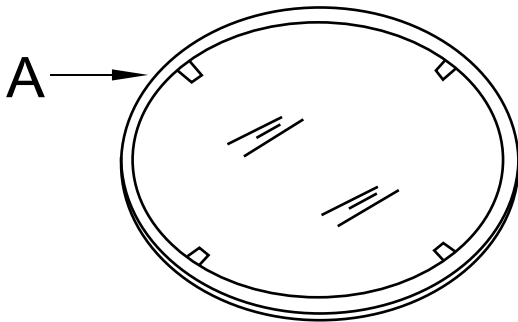
1. Before assembly, check that all components are included and undamaged. If any damage or defects are found, do not proceed with assembly.
2. Make sure the furniture is placed on a stable and level surface. Avoid placing it on muddy or uneven ground to prevent tipping or falling.
3. The product is intended for single use only, repeated disassembly and assembly is not recommended.
4. Check that all screws, nuts, and mounting hardware are securely tightened before first use. Check their condition regularly and tighten if necessary.
5. Clean your furniture regularly according to recommendations (a damp, soft cloth with mild detergent is sufficient). Do not use high-pressure cleaning or aggressive chemicals.
6. Protect furniture from extreme weather conditions, such as strong sunlight, rain or frost, which can damage the material.
7. When not in use, store your furniture in a dry place or use waterproof protective covers to prevent moisture or UV damage.
8. Furniture should be stored and used at a safe distance from heat sources such as open fires, heaters, and charcoal grills.
9. Follow the furniture assembly instructions to avoid damage and ensure stability.
10. Do not exceed the stated maximum load capacity of the product. The permissible load for a single chair is: 120 kg of uniform, static load. The maximum load for a table is 50 kg.

WARNING! Packaging elements (including cardboard, plastic bags, etc.) are not toys. Keep out of reach of children; there is a risk of suffocation or injury. This product contains small parts that can be swallowed by children. This product should be used under adult supervision

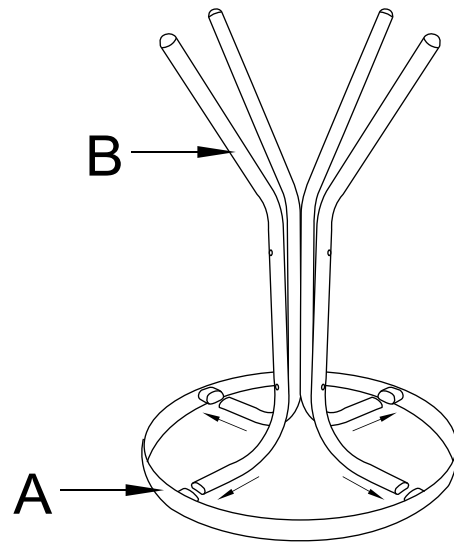
Producer:
GRUPA-MG MIKOŁAJ GOCKOWIAK
Ciele, ul. Niedźwiedzia 11
86-005 Białe Błota, Poland
Made in China

assembly instructions

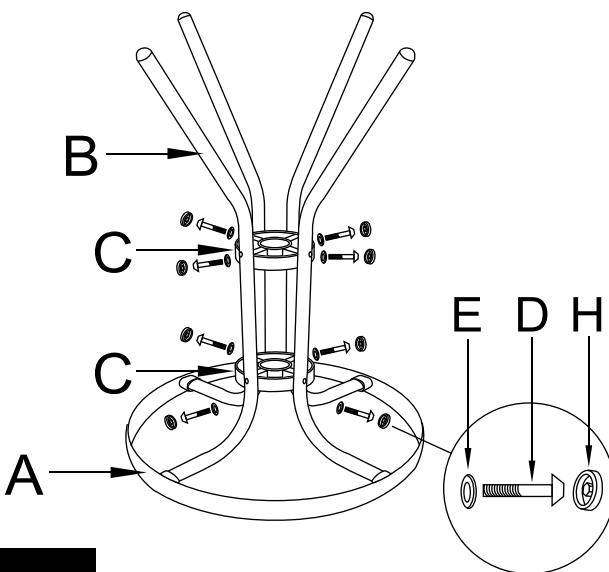
| | | | | | |
|---|---|-----|---|--|-----|
| A |  | X 1 | B |  | X 4 |
| C |  | X 2 | D |  | X 8 |
| E |  | X 8 | | | |
| G |  | X 1 | | | |
| H |  | X 8 | | | |



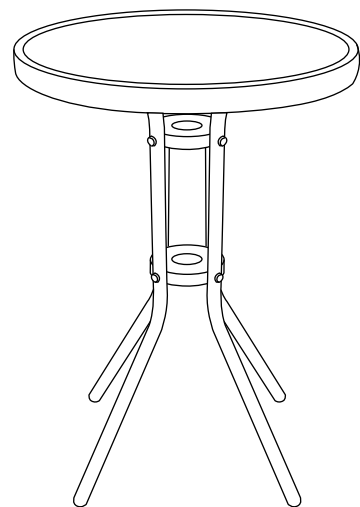
1



2



3



4

The chairs just need to be unfolded!